Janela de telhado VELUX GPU

Vidro 66SG

10 Años Garantía

15°–55°(75°)

A janela de telhado projetante com abertura por baixo VELUX GPU abre para o exterior para ligar a sua casa ao exterior e trazer vistas panorâmicas e uma sensação de espaço extra para o interior. O acabamento durável e anti-humidade fica bem em qualquer divisão e é ideal para espaços húmidos como cozinhas.

- Open the window outwards up to 45° to enjoy a panoramic view and a feeling of space.
- Open the top control bar to the ventilation position for fresh air through a closed window.
- O vidro vem de série com características premium como laminação de segurança, vidro temperado, filtro UV, limpeza fácil, anticondensação e a nossa exclusiva redução do ruído de chuva.
- Rode facilmente a janela 180° para uma limpeza segura do vidro exterior a partir do interior.
- Adjust the bottom handle position to ventilate your home without opening the window.
- Os perfis exteriores isentos de manutenção aumentam a tranquilidade durante a vida útil da janela de sótão.
- O filtro de ventilação removível e lavável protege a sua casa do pó e dos insetos durante a ventilação.

Creation date 29-09-2026 17:30:01 VRW Roof windows pt-PT - Approved

Pokyny pre aplikáciu

A janela pode ser instalada em telhados com inclinações entre 15° e 55° (75°) até à posição horizontal.

As janelas projetantes de sótão com abertura manual por baixo abrem para o exterior para uma vista panorâmica e sem obstruções. Para obter o pleno benefício da função projetante, recomendamos uma altura de instalação que permita uma linha de visão clara para o exterior a partir de uma posição de pé e sentada. Lembre-se de que a altura ideal das janelas depende da inclinação do telhado.

Available sizes and daylight area

	550 mm	660 mm	780 mm	942 mm	1140 mm	1340 mm
978 mm	GPU CK04 (0.29) [0.39]		GPU MK04 (0.47) [0.58]			
1178	GPU CK06 (0.37) [0.48]	GPU FK06 (0.47) [0.60]	GPU MK06 (0.59) [0.72]	GPU PK06 (0.75) [0.89]	GPU SK06 (0.95) [1.09]	
1398		GPU FK08 (0.58) [0.72]	GPU MK08 (0.72) [0.87]	GPU PK08 (0.91) [1.08]	GPU SK08 (1.14) [1.32]	GPU UK08 (1.41) [1.58]
1600			GPU MK10 (0.85) [1.01]	GPU PK10 (1.07) [1.25]	GPU SK10 (1.35) [1.54]	

Todas as medidas estão em mm. ( ) = Superfície envidraçada, m² [ ] = Área geométrica livre, m²

Creation date 29-09-2026 17:30:01

Cross section dimensions

Por favor, note que a vista da seção transversal é de baixo para cima.

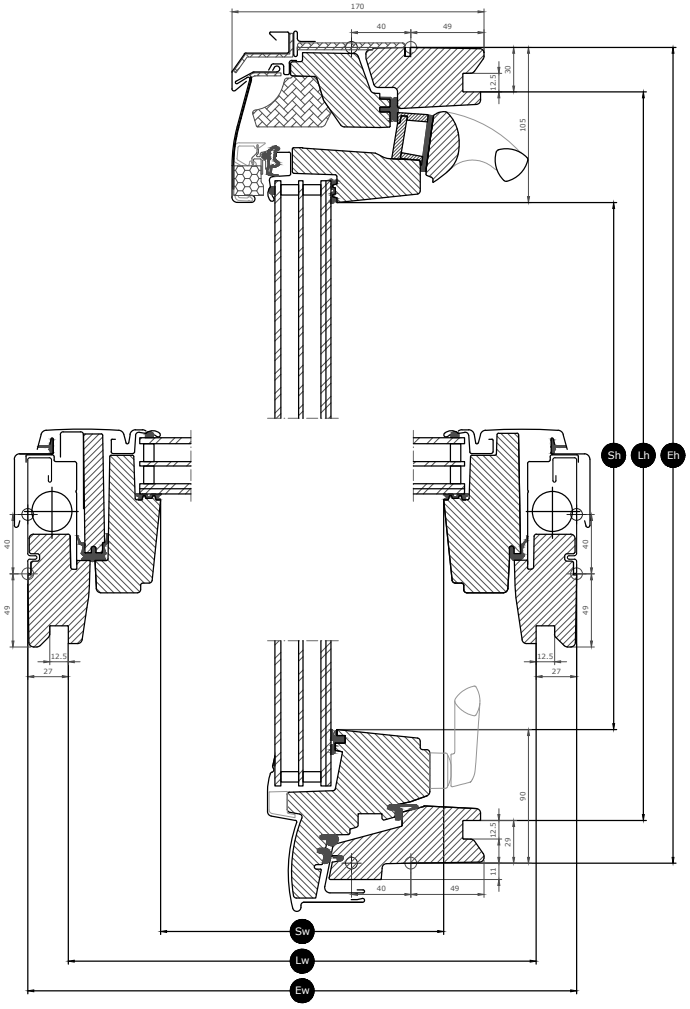

Width		CK--	FK--	MK--	PK--	SK--	UK--
Sw	Sash aperture width	371	481	601	763	961	1161
Lw	Distance between lining grooves, width	495	605	725	887	1085	1285
Ew	Exterior frame width	550	660	780	942	1140	1340

Height		--04	--06	--08	--10
Sh	Sash aperture height	784	984	1204	1406
Lh	Distance between lining grooves, height	919	1119	1339	1541
Eh	Exterior frame height	978	1178	1398	1600

Creation date 29-09-2026 17:30:01

Glazing features

Vidro 66SG		
	Isolamento térmico A unidade de envidraçamento de baixa energia reduz a perda de calor através da janela e aumenta o conforto interior.	U_g = 0.6
	Ganho solar Em climas mais frios e em salas com grandes áreas de janelas, o ganho solar proporciona um melhor clima interior durante os períodos de Inverno.	0,44
	Proteção solar Em climas quentes e em salas com grandes áreas de janelas, uma unidade de vidro de proteção solar proporciona um melhor clima interior durante os períodos de Verão.	★★★☆
	Segurança O vidro interno laminado mais espesso aumenta a resistência a ataques manuais (arrombamento).	★★☆☆
	Laminação de segurança Evita que o vidro caia na sala em caso de quebra acidental.	✓
	Vidro temperado Adiciona força à superfície exterior de vidro para proteger de bolas de mau caminho e condições meteorológicas extremas, tais como tempestades fortes e granizo.	✓
	Filtro UV Protege o seu mobiliário interior contra o desvanecimento devido aos prejudiciais raios UV do sol.	✓
	Redução do ruído de chuva A redução do ruído da chuva cria uma barreira entre a janela e o tempo no exterior para momentos não perturbados durante dias de chuva - ou noites.	✓
	Fácil de limpar O revestimento repelente de sujidade permite-lhe passar menos tempo a limpar e mais tempo a apreciar a vista.	✓
	Anti orvalho O revestimento anti orvalho reduz significativamente os dias com o orvalho no vidro exterior, dando assim uma visão clara.	✓

Glazing structure

Glazing unit	Composition (from inside to outside)
Vidro triplo	6,8 mm vidro laminado flutuante - 13 mm Árgon - 3 mm vidro reforçado com calor - 13 mm Árgon - 4 mm vidro temperado

Creation date 29-09-2026 17:30:01

Technical values for the window

Visão geral dos valores técnicos do produto, abrangendo entre outros, a marcação CE em conformidade com EN 14351-1.

Window characteristics	Performance
Transmitância térmica (valor-U)	1.0 W/(m²K)
Light transmittance (τ,v)	0.62
Transmitância total de energia solar (valor-g)	0,44
Isolamento sonoro (Rw)	37(-2;-4)
Air permeability, [class]	4 (PK10: 3)
External fire performance - British [class]	AA
External fire performance - European [class]	npd
Impact resistance [class]	3
Load-bearing capacity of safety devices	✓
Reaction to fire [class]	D-s3,d2
Resistance to snow load	Ver composição do envidraçamento
Resistance to wind load [class]	C3 (>SK08: NPD)
Water tightness [class]	E900

NPD: No Performance Determined

Visible features

Puxador de utilização, projetante, inferior
O puxador fácil de operar permite uma operação e fecho sem esforço da janela.

Dispositivo de elevação, projetante
O dispositivo de elevação facilita a abertura do caixilho superior, após as molas serem armadas.

Suporte de cortina manual
Instale facilmente as cortinas na janela sem necessidade de ferramentas adicionais. Basta encaixar a cortina nos suportes pré-instalados.

Aba de ventilação
A aba de ventilação de largura total da janela pode ser utilizada para ventilação mesmo com uma janela fechada.

Dobradiça da moldura, basculante, lateral.
O design duradouro da dobradiça permite um funcionamento fiável e permite que o caixilho seja rodado para uma limpeza fácil do vidro externo.



Excelente isolamento
Materiais de isolamento de alto desempenho na construção da janela e o núcleo de madeira termicamente modificada aumentam a eficiência energética da janela.



Tranca
A tranca pode ser colocada no orifício na janela para a limpeza da superfície exterior do vidro ou para uma ventilação segura.

Placa de identificação
Cada janela de telhado VELUX possui uma placa de identificação única com informações que podem ser utilizadas para consultar a documentação da marcação CE, aquando da compra de acessórios ou em caso de assistência ou substituição.

Acabamento interior

Material Description	Branco isento de manutenção Acabamento com verniz de poliuretano.
Colour code NCS, inner surface	S 0500-N
Colour code nearest RAL, inner surface	9003

Revestimento exterior

A disponibilidade das variantes listadas abaixo pode mudar. Para obteres as informações mais precisas e atualizadas, consulta o catálogo de produtos ou a lista de preços atual.

Material Description	Alumínio, cinzento escuro Cinzento escuro	Cobre não tratado	Zinco-titânio
Colour code NCS, outer surface	S 7500-N	No colour code	
Colour code nearest RAL, outer surface	7043	No colour code	

Cleaning and maintenance

Para limpar a superfície exterior do vidro pelo interior, rode o caixilho e fixe na posição de limpeza com as trancas.

Os kits de reparação e manutenção da VELUX estão disponíveis.

Guarantee period

10 Años Garantía

Check the ContextLanguage for the product

Creation date 29-09-2026 17:30:01

Flashings and installation products

Rufos
Instale a janela de telhado VELUX em praticamente qualquer material de telhado utilizando soluções de rufos VELUX genuínas. Os nossos rufos são concebidos especificamente para o tamanho e forma exatos das janelas de telhado, para criar um encaixe perfeito e estanque. Os rufos também podem ser utilizados para combinar múltiplas janelas de telhado.

Produtos de instalação
Assegure uma instalação adequada e uma ligação estanque ao ar e à água entre a janela e o telhado com os produtos de instalação da VELUX. Todos os produtos de instalação são concebidos para encaixar perfeitamente na janela de tolhado para um resultado fiável e durável.

Blinds, awnings and shutters

Complete a instalação das janelas de telhado VELUX com estores e toldos exteriores para proteção contra o calor e cortinas interiores para escurecimento total ou redução de luz e proteção contra insetos. Escolha entre uma vasta gama de produtos operados manualmente ou por controlo remoto que são feitos para se adaptarem ao tipo e tamanho específicos da janela. Contacte a sua empresa de vendas VELUX local para mais detalhes sobre compatibilidade.

Informação suplementar

Nós reservamos o direito de fazer alterações técnicas.Para mais informações sobre os nossos produtos, visite por favor

Creation date 29-09-2026 17:30:01