

Bona Craft Oil 2K

Ficha Técnica


Rendimento, versatilidade e desenho, consiga o aspeto encantador, a sensação de um pavimento oleado e a proteção de um verniz. A fórmula exclusiva do Bona Craft Oil 2K, elaborado a partir de óleo vegetal, proporciona um tempo de secagem rápido e uma maior resistência face ao desgaste. É ideal para espécies de madeira problemáticas com outros óleos como afizélia, iroko, jatobá, cerejeira, noqueira e muitas outras, incluindo a madeira de carvalho fumado e a faia vaporizada. Com o Bona Craft Oil 2K consegue-se uma superfície bonita e duradoura, resistente à água e às manchas e pronta para uma utilização leve em apenas 8 horas.

- Tempo de abertura excepcional para aplicação e tempo de vida útil. Aplicação simples.
- Secagem rápida e segura. É funcional em muitas espécies de madeiras tropicais.
- Pode-se aplicar com espátula de borracha, espátula de aço inoxidável ou diretamente com máquina buffer com trapo de óleo, trapo de lã ou pad branco.
- Conteúdo em dissolventes muito baixo
- Permite a reparação de zonas pontuais
- Pode-se envernizar com Traffic, Traffic HD e Naturale de 2 componentes
- Cumpre a norma EN 71-3 sobre utilização em brinquedos infantis

Dados Técnicos

Base do produto:	Óleos vegetais modificados + endurecedor de isocianato
Cores:	Neutro, Frost (geada), Ash (cinza), Umbra, Clay (argila) e Graphite (grafite)
COV:	Máx. 19g/litro (incluído o endurecedor)
Proporção da mistura:	9 partes A (óleo) por cada parte B (endurecedor) 10%
Tempo de aplicação uma vez misturado:	De 6 a 8 horas
Tempo de secagem:	- Entre cada aplicação: 15-30 minutos* - Uso leve: Neutro/8 horas* Cor/12 horas* * em condições de interior normais com 20°C/60% de H.R. Certifique-se de que tenha uma ventilação adequada. Asegúrese de que haya una ventilación adecuada.
Ferramentas para a sua aplicação:	Espátula de borracha Bona, espátula de aço inoxidável, rolo de pêlo curto ou diretamente máquina buffer. Pad vermelho para o polido.
Rendimento:	Aprox. 30 m ² /litro, dependendo do tipo de madeira
Segurança:	Parte A: Sem classificação Parte B: Classificada, consulte a ficha de segurança para mais informação.
Risco de incêndio:	Não inflamável, mas existe risco de auto-ignição. Os trapos, panos ou similares utilizados deveriam imergir-se em água ou introduzir-se em recipientes metálicos hermeticamente fechados. Consulte a ficha de segurança para mais informação.
Limpeza:	Limpe as ferramentas com dissolvente. O material seco pode-se eliminar com dissolvente.
Validade:	2 anos a partir da data de produção no seu recipiente original sem abrir.
Armazenamento:	A temperatura não deve ser inferior a +5°C nem superior a +25°C durante a armazenagem ou o transporte.
Resíduos:	Os resíduos e os recipientes vazios deverão ser geridos de acordo com as normativas locais.
Embalagem:	6 x 1,25 litros (1125 ml de óleo + 125 ml de endurecedor)

Acabamento




Neutral



Frost




Ash




Umbra




Clay



Graphite



Sand



Invisible



Light Grey

Bona Craft Oil 2K

Ficha Técnica

Preparação

Certifique-se de que o pavimento está acondicionado ao ambiente envolvente no qual se utilizará, bem lixado, seco e sem restos de pó da lixagem, nem ceras, nem nenhum outro contaminante. Deixe que o produto alcance a temperatura do ambiente antes de utilizar. As condições ótimas de aplicação são entre 20 e 25°C e uma humidade relativa do ar de 30% a 60%. As temperaturas elevadas e uma humidade baixa encurtam o tempo de secagem, e as temperaturas baixas e uma humidade elevada prolongam-no.

A temperatura mínima de uso é de 16°C. Utilize luvas de borracha, óculos de segurança e coberturas descartáveis para o calçado durante a aplicação.

Precaução!

- A lixagem e as propriedades da madeira influem na cor final. A cor não se deveria avaliar até à aplicação final do verniz. As marcas, as diferenças de cor, a falta de uniformidade na coloração, etc. não são causadas pelo produto, e são responsabilidade do utilizador! Se não tiver a certeza, efetue uma amostra na qual se inclua a tinta e o verniz antes de o utilizar.

Conselho: Para uma coloração mais intensa e uniforme pode-se humedecer a madeira com água antes da aplicação do óleo. Lixe e limpe o pavimento. Aplique uma quantidade pequena de água sobre a superfície com uma esponja ou com um rolo de pêlo curto.

Deixe que a superfície seque pelo menos durante 2 horas antes de aplicar o óleo.

Tratamento

Alt. 1 – Desgaste moderado/alto

Bona Craft Oil 2K

Alt. 2 – Desgaste comercial elevado

1x Bona Craft Oil 2K

2x Bona Traffic / Traffic HD / Traffic Natural

Alt. 3 – Desgaste moderado/elevado

1x Bona Rich Tone

1x Bona Craft Oil 2K


2x Bona Hardwax Oil

Aplicação

Se o pavimento tem bastantes ocós ou juntas sem preencher, ou se os ocós são de tamanho considerável, então deite o óleo misturado num balde e aplique-o desde o mesmo utilizando um rolo de pêlo curto. Os pavimentos tratados com Bona Mix&Fill sem aberturas ou ocós podem ser tratados de forma rápida e simples com um espátula de borracha ou com uma espátula de aço inoxidável.

1. Utilizando um martelo, atravesse com um punção ou chave de fenda a tampa e o fundo do recipiente superior e deixe que caia todo o seu conteúdo no recipiente inferior (2 minutos aprox.). Retire o recipiente superior e misture bem o conteúdo.
2. Aplique ao pavimento e distribua uma camada fina do óleo já misturado. No caso de pavimentos grandes trabalhe por troços e cubra as passadas enquanto o produto esteja húmido.
3. Deixe que a madeira absorva o óleo durante um prazo de 15 a 30 minutos e depois passe a superfície com uma máquina polidora equipada com um pad vermelho, branco ou trapo de óleo.
4. Faça outra passagem com mais óleo se for necessário para se certificar de que as áreas mais absorventes também fiquem saturadas.
5. Deixe que o pavimento esteja exposto ao óleo durante outros 15-30 minutos antes de eliminar o óleo sobrando com panos de algodão colocados sob uma máquina polidora.
6. Efetue polimento com um pad de lã Bona Woolpad, ou pad envolvido com trapo de óleo para conseguir um acabamento impecável.
7. Deixe que a superfície seque durante pelo menos 8 horas* antes de que se retome o tráfego pedonal. Certifique-se de que tenha uma boa ventilação durante a aplicação e a secagem.

Acabamento



Neutral




Frost




Ash




Umbrá




Clay




Graphite



Sand



Invisible



Light Grey

Bona®

Bona Craft Oil 2K

Ficha Técnica

Aplicação

AVISO: BONA CRAFT OIL 2K CONTÉM ÓLEOS SECANTES. EXISTE RISCO DE AUTO-IGNIÇÃO. OS TRAPÓS, PANOS OU SIMILARES UTILIZADOS DEVEM-SE SUBMERGIR EM ÁGUA OU EM RECIPIENTES METÁLICOS FECHADOS HERMÉTICAMENTE.

* tempo de secagem a 20°C/60% HR, embora se pode precisar de maior tempo de secagem em espécies de madeiras tropicais e com temperaturas. Normalmente, pode-se mobilar novamente a moradia passadas 12-24 horas, mas aconselhamos esperar aproximadamente 1 semana antes de tapar a superfície com tapetes. Deixe que seque durante 1 ou 2 dias antes de fazer limpeza em húmido.

Manutenção

Limpe o pavimento de forma regular utilizando uma mopa seca e/ou um aspirador. Em caso necessário, esfregue com uma esfregona ou mopa molhada com o Bona Soap acrescentado à água. **Nota:** Limpe sempre aplicando o método mais seco que for possível. Para a manutenção e a conservação da superfície utilize o Bona Care Oil. A frequência desta operação depende do nível de desgaste, e pode ser uma vez em cada três anos num ambiente doméstico e várias vezes ao ano num ambiente comercial.

Dispõe de instruções pormenorizadas sobre a manutenção em www.bona.com


Acabamento

Instruções para verniz

Para aumentar a resistência total contra o desgaste do pavimento e para reduzir a frequência com que se tem de efetuar a manutenção, especialmente em zonas nas quais se espera um desgaste elevado, recomenda-se duas camadas de Bona Traffic, Bona Traffic HD ou Bona Traffic Natural. Esta recomendação também é válida para superfícies pintadas com cores nas quais uma proteção adicional com verniz ajuda a conservar a coloração original.

1. Aplique ao pavimento só uma camada de Bona Craft Oil 2K como se faz numa aplicação standard. Em espécies de madeiras porosas ou altamente absorventes aconselha-se dar uma segunda camada. Retire o material sobranante com trapos.
2. Deixe secar durante um mínimo de 8 horas a 12 horas/entre 16 e 24 horas pelo menos para óleos com cores). Pode ser necessário um maior tempo de secagem em espécies de madeiras tropicais e/ou em condições climáticas desfavoráveis.
3. Passe a buffer com um trapo de óleo totalment novo. Limpe com um aspirador.
4. Misture Bona Traffic/Traffic HD com o endurecedor e aplique duas camadas utilizando um rolo. Recomenda-se fazer uma lixagem intermédia entre as duas camadas de verniz para conseguir um acabamento final impecável.

Acabamento




Neutral




Frost




Ash




Umbra




Clay




Graphite



Sand



Invisible



Light Grey

Bona Craft Oil 2K

Ficha Técnica


Acabamento

Instruções para óleo hardwax (cera dura)

1. Aplique ao pavimento só uma camada de Bona Craft Oil 2K como se faz numa aplicação standard. Em espécies de madeiras porosas ou altamente absorventes aconselha-se dar uma segunda camada. Retire todo o material sobran-te com trapos.
2. Deixe secar durante um mínimo de 8 horas a 12 horas (entre 16 a 24 horas pelo menos para óleos com cores). Pode ser necessário um maior tempo de secagem em espécies de madeiras tropicais e/ou em condições climáticas desfavoráveis.
3. Passe a buffer com um trapo de óleo totalmente novo. Limpe com um aspirador.
4. Aplique duas camadas de óleo Bona Hardwax Oil. Recomenda-se fazer uma lixagem intermédia entre as camadas do óleo hardwax para conseguir um acabamento final impecável.

A informação fornecida está preparada com base nos melhores conhecimentos com os que contamos até à data na qual se elabora, mas pode não ser completa. O utilizador é o responsável em determinar se o produto e as recomendações destacadas neste documento são aptas ou não para o seu propósito, para o tipo de madeira e para as circunstâncias correspondentes antes da sua utilização. A Bona só pode garantir o produto que fornece. A aplicação profissional, e por tanto o êxito, do produto fica fora do nosso controlo. Em caso de dúvida efetue uma amostra preliminar ou entre em contacto com o serviço técnico da Bona. O utilizador tem de ler e compreender toda a informação incluída nas etiquetas das embalagens e as fichas de segurança antes de utilizar este produto.

Acabamento




Neutral



Frost




Ash




Umbra




Clay




Graphite



Sand



Invisible



Light Grey